



Les Français et les machines à voter

Mars 2012

Méthodologie



Méthodologie

- ▶ Étude réalisée auprès de deux échantillons :
 - ▶ un **échantillon de 1021 personnes**, représentatif de la **population française âgée de 18 ans et plus**.
 - ▶ un **échantillon de 505 personnes**, représentatif de la **population âgée de 18 ans et plus habitant dans les communes équipées de machines à voter**.
- ▶ Les échantillons ont été constitués selon la méthode des quotas, au regard des critères de sexe, d'âge, de catégorie socioprofessionnelle, de catégorie d'agglomération et de région de résidence.
- ▶ **Mode d'interrogation**: L'échantillon grand public a été interrogé en ligne sur système Cawi (Computer Assisted Web Interview). L'échantillon des résidents des communes équipées de machines à voter a été interrogé par téléphone, au domicile des interviewés.
- ▶ **Dates de terrain**: les interviews ont été réalisées **du 1er au 15 mars 2012**.
- ▶ OpinionWay rappelle par ailleurs que les résultats de ce sondage doivent être lus en tenant compte des marges d'incertitude : 2 à 3 points au plus pour un échantillon de 1000 répondants et 3 à 4 points au plus pour un échantillon de 500 répondants.



OpinionWay a réalisé cette enquête en appliquant les procédures et règles de la norme ISO 20252.

OpinionWay / France Election / Les Français et les machines à voter / Mars 2012

Résultats




1

Adhésion aux machines à voter



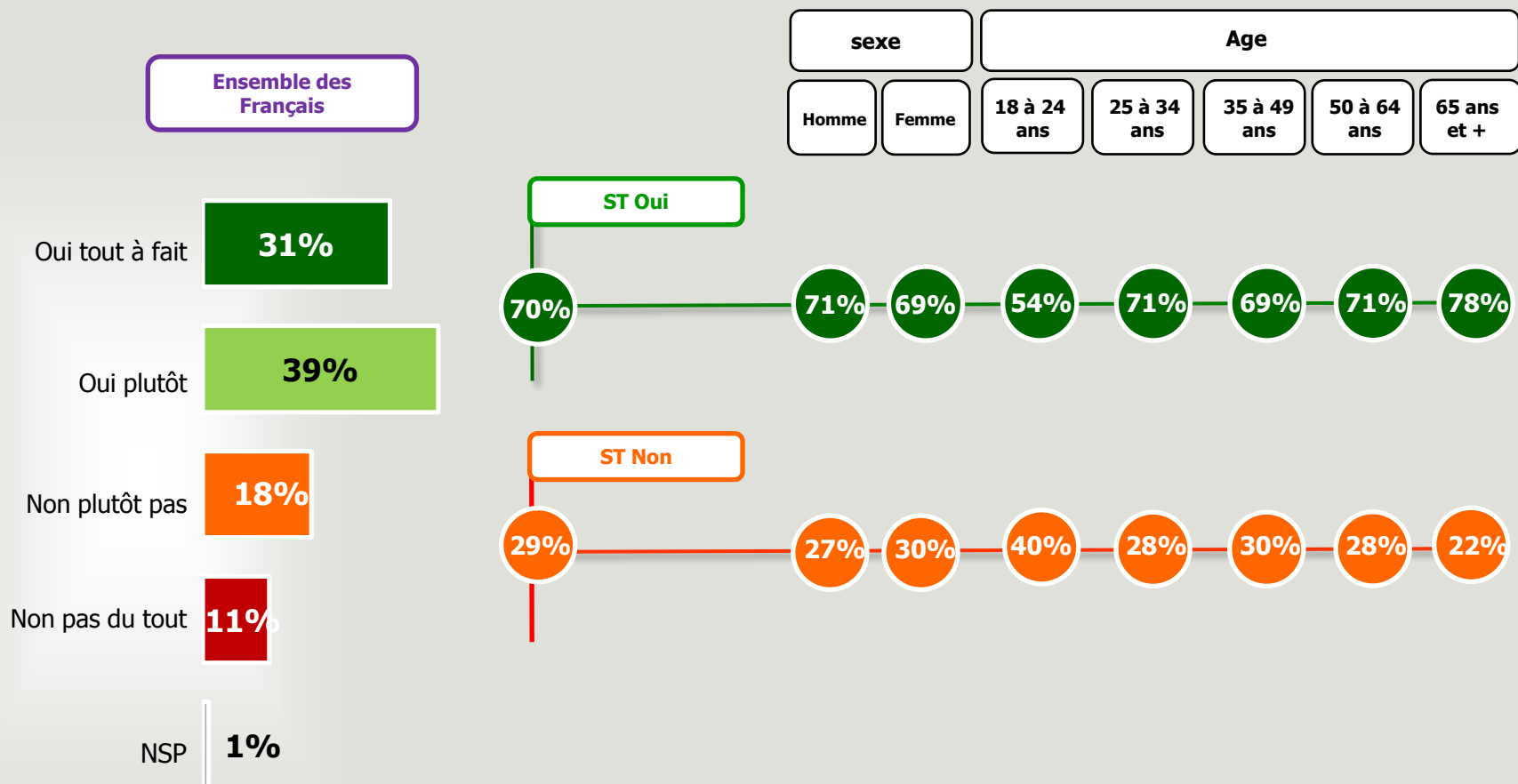
Opinion sur l'adoption des machines à voter dans sa commune (1/4)

Q : Vous personnellement, êtes-vous favorable à l'utilisation de machines à voter dans votre commune ?



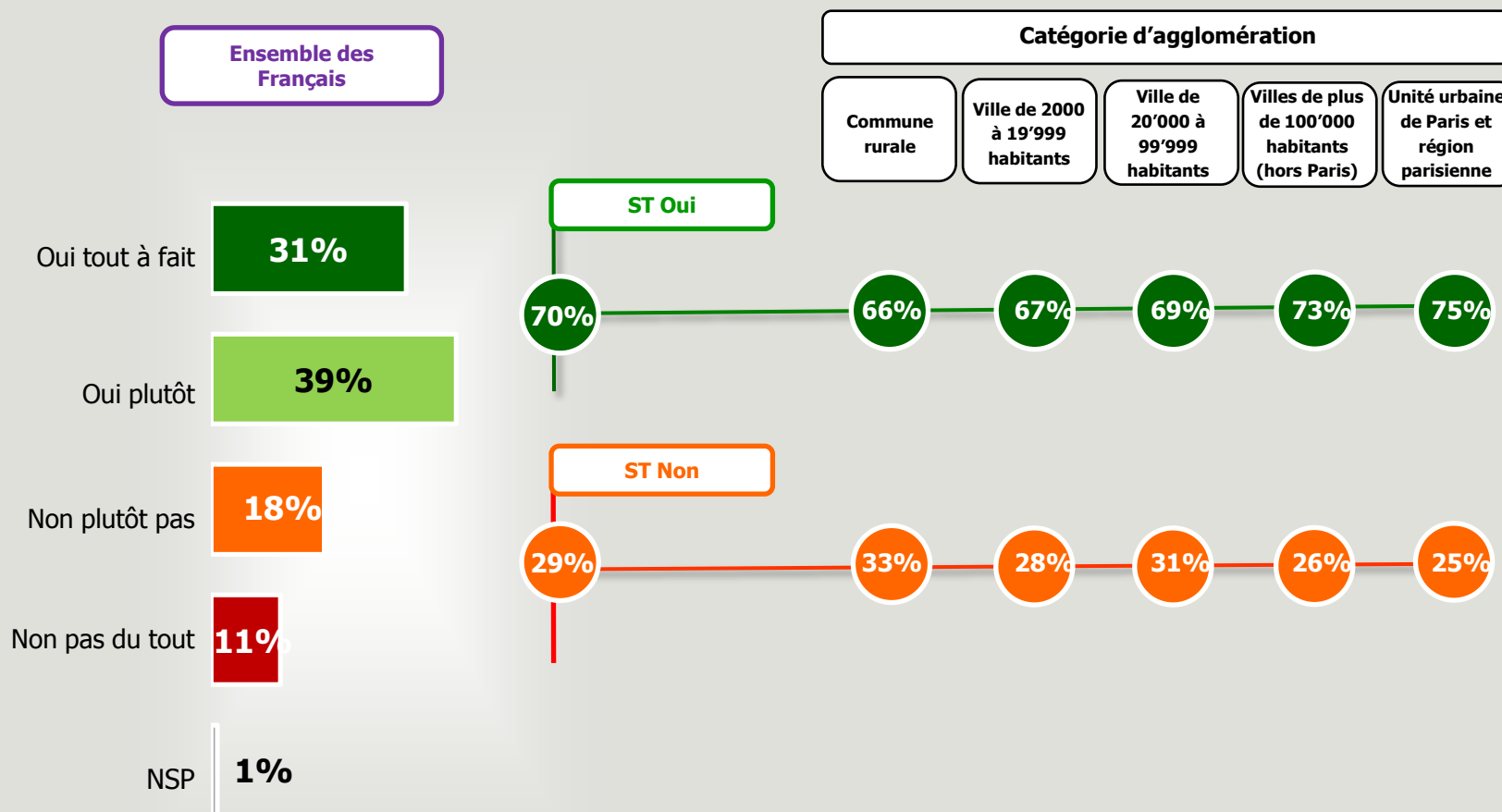
Opinion sur l'adoption des machines à voter dans sa commune (2/4)

Q : Vous personnellement, êtes-vous favorable à l'utilisation de machines à voter dans votre commune ?



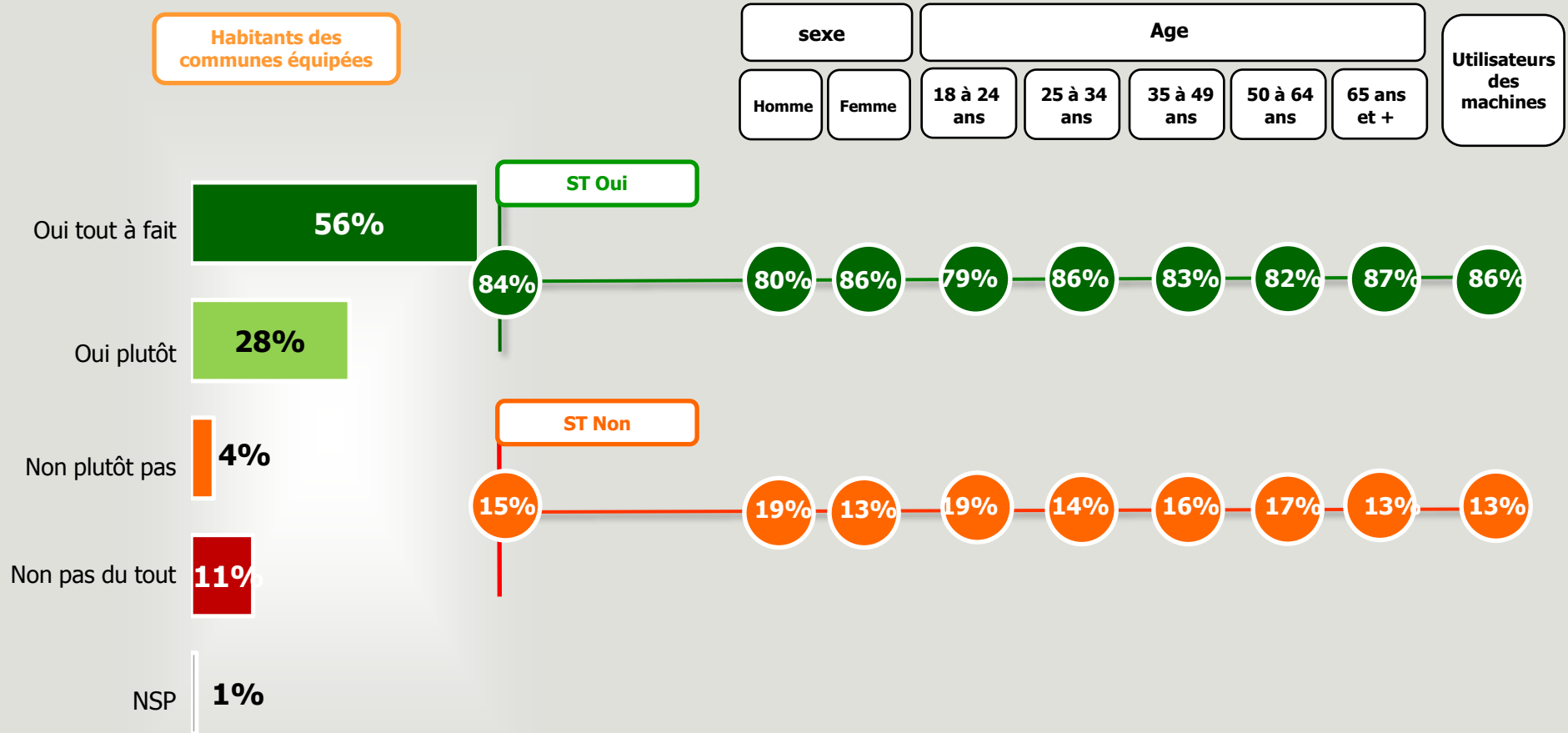
Opinion sur l'adoption des machines à voter dans sa commune (3/4)

Q : Vous personnellement, êtes-vous favorable à l'utilisation de machines à voter dans votre commune ?



Opinion sur l'adoption des machines à voter dans sa commune (4/4)

Q : Vous personnellement, êtes-vous favorable à l'utilisation de machines à voter dans votre commune ?



2

Avantages perçus des machines à voter



Principaux avantages perçus des machines à voter (1/2)

Q : Quels seraient pour vous les principaux avantages des machines à voter ?

2 réponses possibles – Total supérieur à 100%

Ensemble des Français

Respect de l'environnement, disparition des bulletins papier et des enveloppes dans les bureaux de vote et dans la propagande

53%

L'économie pour l'Etat et les communes

38%

La fiabilité dans le décompte des votes

36%

L'accès au vote autonome pour les électeurs malvoyants

19%

Pallier à la difficulté de trouver des scrutateurs pour réaliser les dépouillements.

17%

Aucun de ceux là

10%

NSP 0%

sexe		Age				
Homme	Femme	18 à 24 ans	25 à 34 ans	35 à 49 ans	50 à 64 ans	65 ans et +
49%	57%	58%	50%	49%	56%	54%
43%	35%	37%	28%	37%	39%	50%
37%	35%	26%	35%	34%	34%	48%
16%	22%	25%	25%	19%	17%	14%
17%	18%	22%	20%	17%	18%	13%
12%	9%	8%	12%	13%	11%	6%



Principaux avantages perçus des machines à voter (2/2)

Q : Quels sont pour vous les principaux avantages des machines à voter ?

2 réponses possibles – Total supérieur à 100%

Habitants des communes équipées

La simplicité d'utilisation pour les électeurs **48%**

Respect de l'environnement, disparition des bulletins papier et des enveloppes dans les bureaux de vote et dans la propagande **47%**

L'économie pour l'Etat et les communes **26%**

La fiabilité dans le décompte des votes **23%**

Pallier à la difficulté de trouver des scrutateurs pour réaliser les dépouillements. **16%**

L'accès au vote autonome pour les électeurs malvoyants **11%**

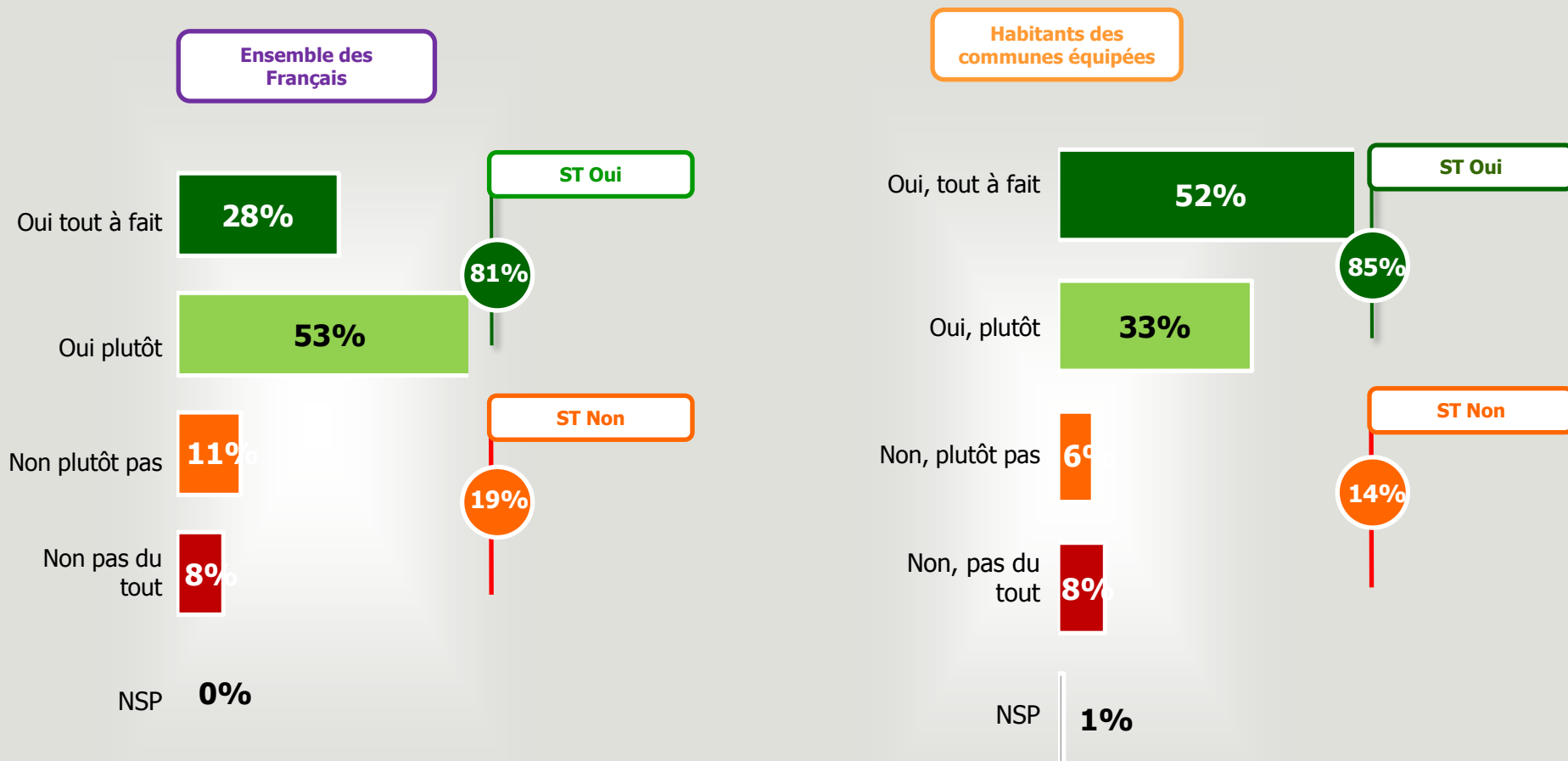
Aucun de ceux là **5%**

	sexe		Age					Utilisateurs des machines
	Homme	Femme	18 à 24 ans	25 à 34 ans	35 à 49 ans	50 à 64 ans	65 ans et +	
La simplicité d'utilisation pour les électeurs	45%	50%	44%	48%	43%	47%	57%	51%
Respect de l'environnement, disparition des bulletins papier et des enveloppes dans les bureaux de vote et dans la propagande	44%	51%	42%	47%	49%	48%	50%	50%
L'économie pour l'Etat et les communes	29%	23%	42%	25%	28%	25%	14%	26%
La fiabilité dans le décompte des votes	25%	21%	22%	30%	21%	24%	18%	22%
Pallier à la difficulté de trouver des scrutateurs pour réaliser les dépouillements.	17%	14%	13%	16%	19%	19%	8%	17%
L'accès au vote autonome pour les électeurs malvoyants	8%	14%	9%	12%	14%	8%	12%	9%
Aucun de ceux là	6%	5%	7%	3%	4%	8%	7%	3%



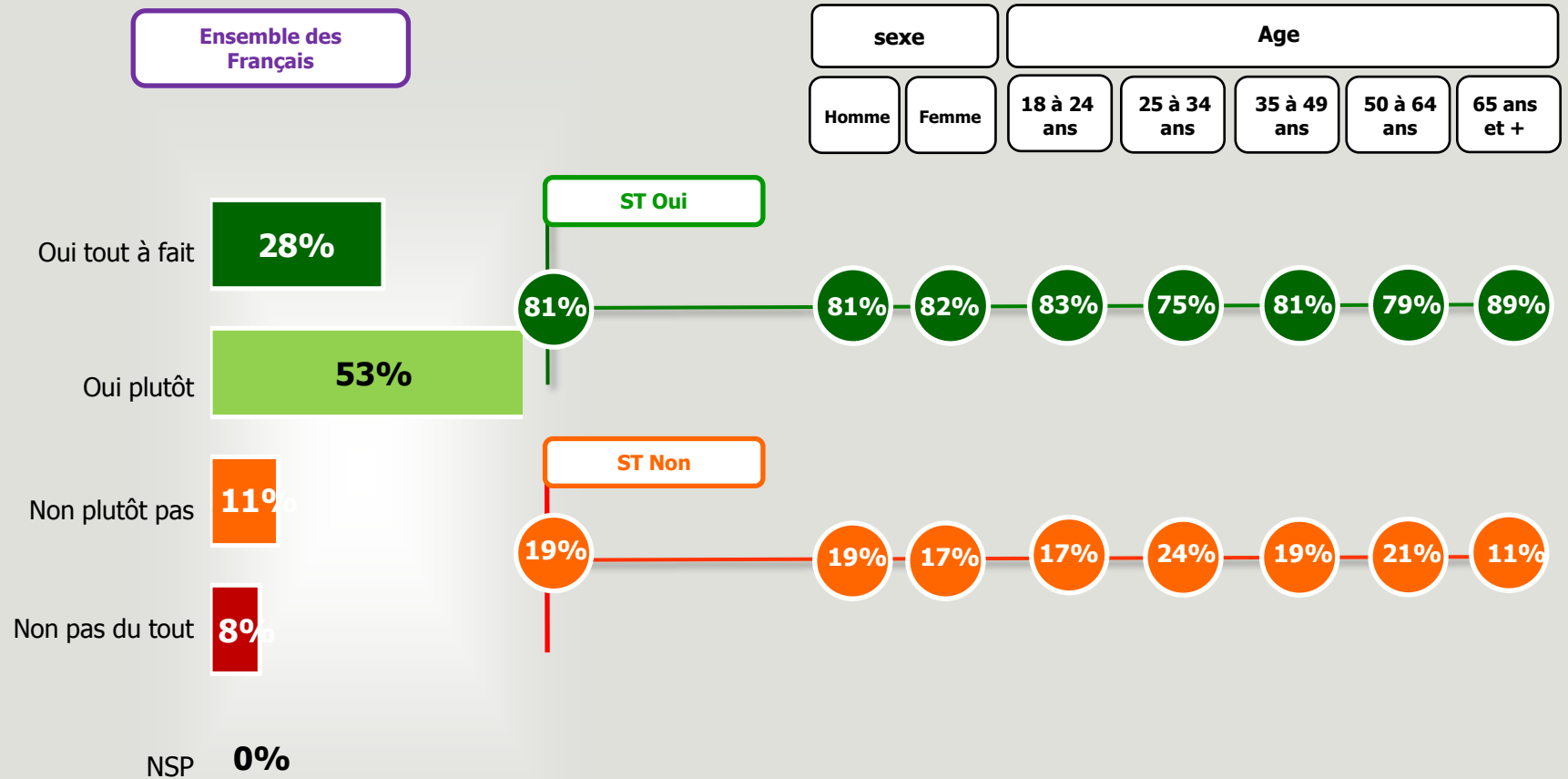
Perception du progrès apporté par l'utilisation des machines à voter (1/3)

Q : Peut-on dire que par rapport au vote avec bulletins papier et enveloppes, l'usage de machines à voter est un progrès ?



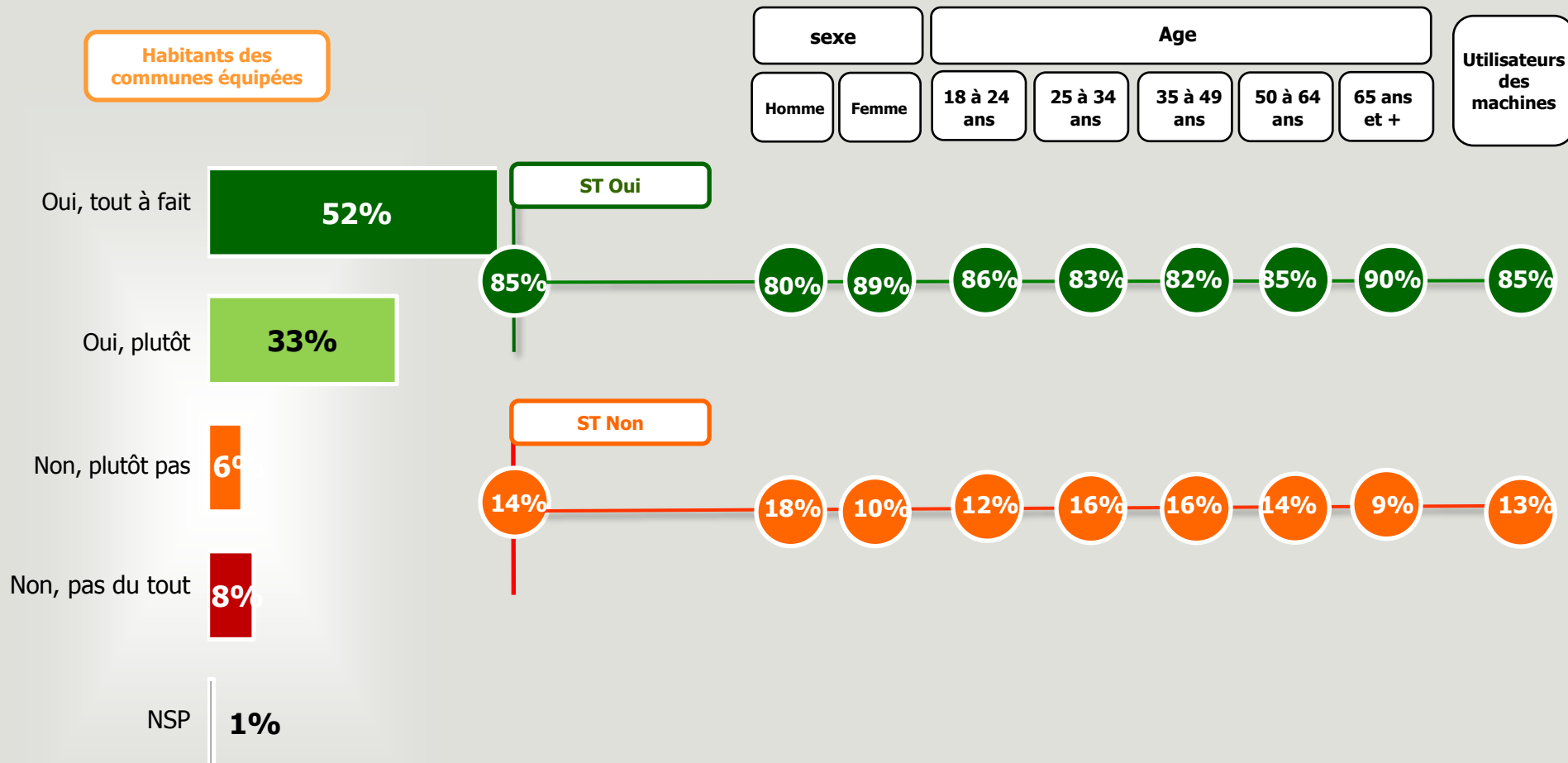
Perception du progrès apporté par l'utilisation des machines à voter (2/3)

Q : Peut-on dire que par rapport au vote avec bulletins papier et enveloppes, l'usage de machines à voter est un progrès ?



Perception du progrès apporté par l'utilisation des machines à voter (3/3)

Q : Peut-on dire que par rapport au vote avec bulletins papier et enveloppes, l'usage de machines à voter est un progrès ?



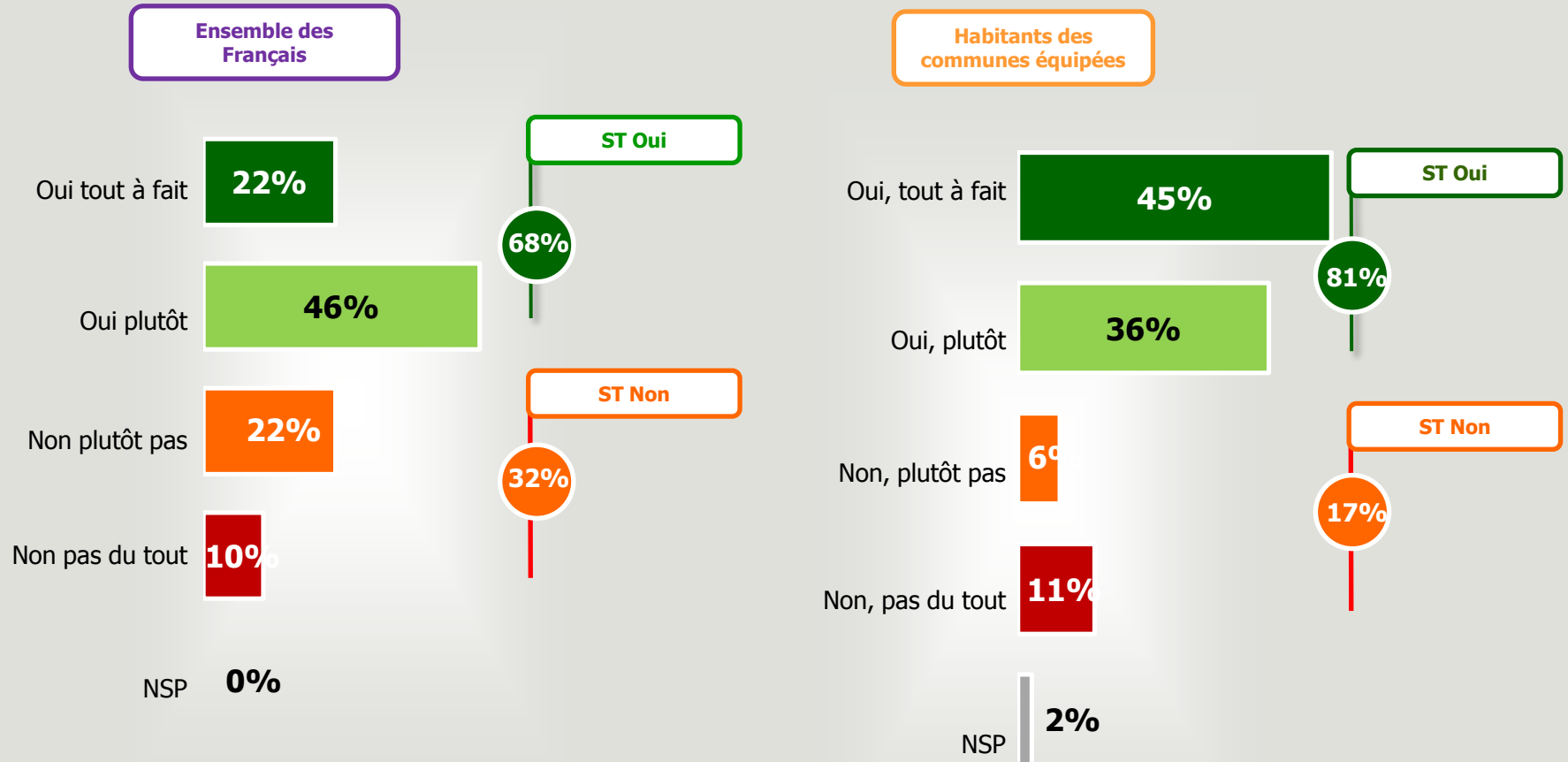
3

Confiance dans les machines à voter



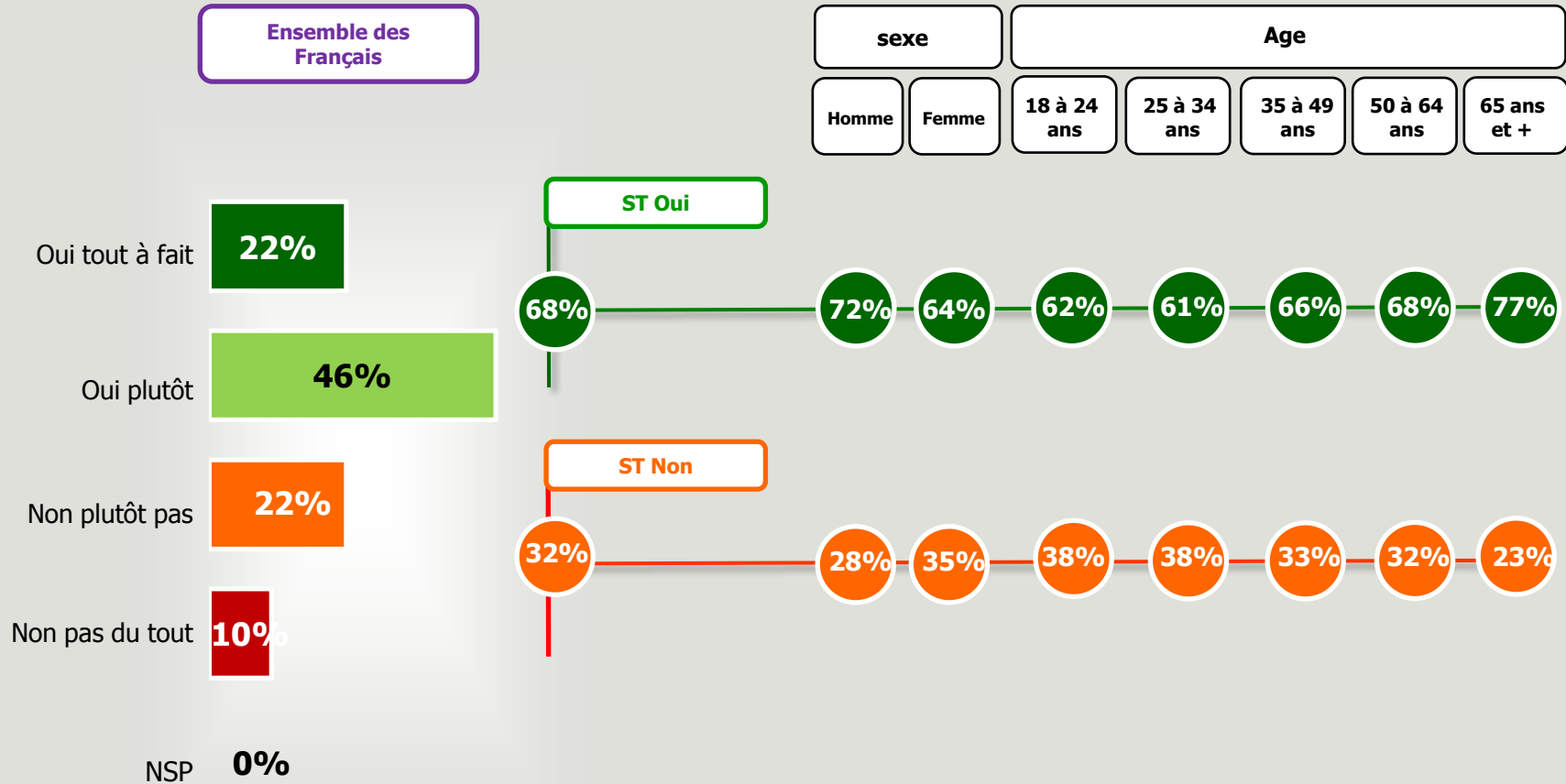
Confiance envers les institutions électorales françaises pour la mise en place des machines à voter (1/3)

Q : Faites-vous confiance aux institutions électorales françaises (Etat, Communes, Fonctionnaires) pour mettre en place et encadrer l'utilisation de machines à voter en France ?



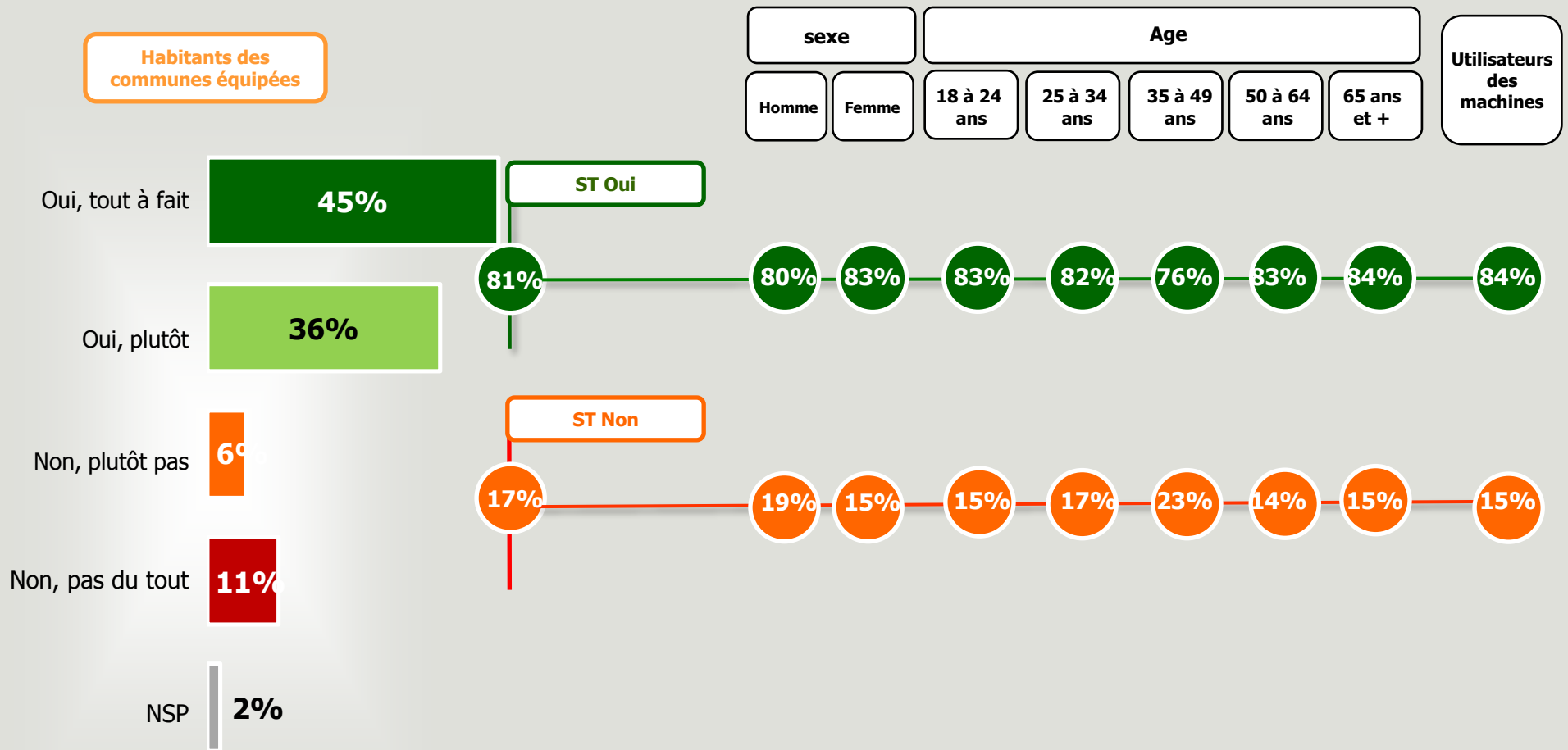
Confiance envers les institutions électorales françaises pour la mise en place des machines à voter (2/3)

Q : Faites-vous confiance aux institutions électorales françaises (Etat, Communes, Fonctionnaires) pour mettre en place et encadrer l'utilisation de machines à voter en France ?



Confiance envers les institutions électorales françaises pour la mise en place des machines à voter (3/3)

Q : Faites-vous confiance aux institutions électorales françaises (Etat, Communes, Fonctionnaires) pour mettre en place et encadrer l'utilisation de machines à voter en France ?



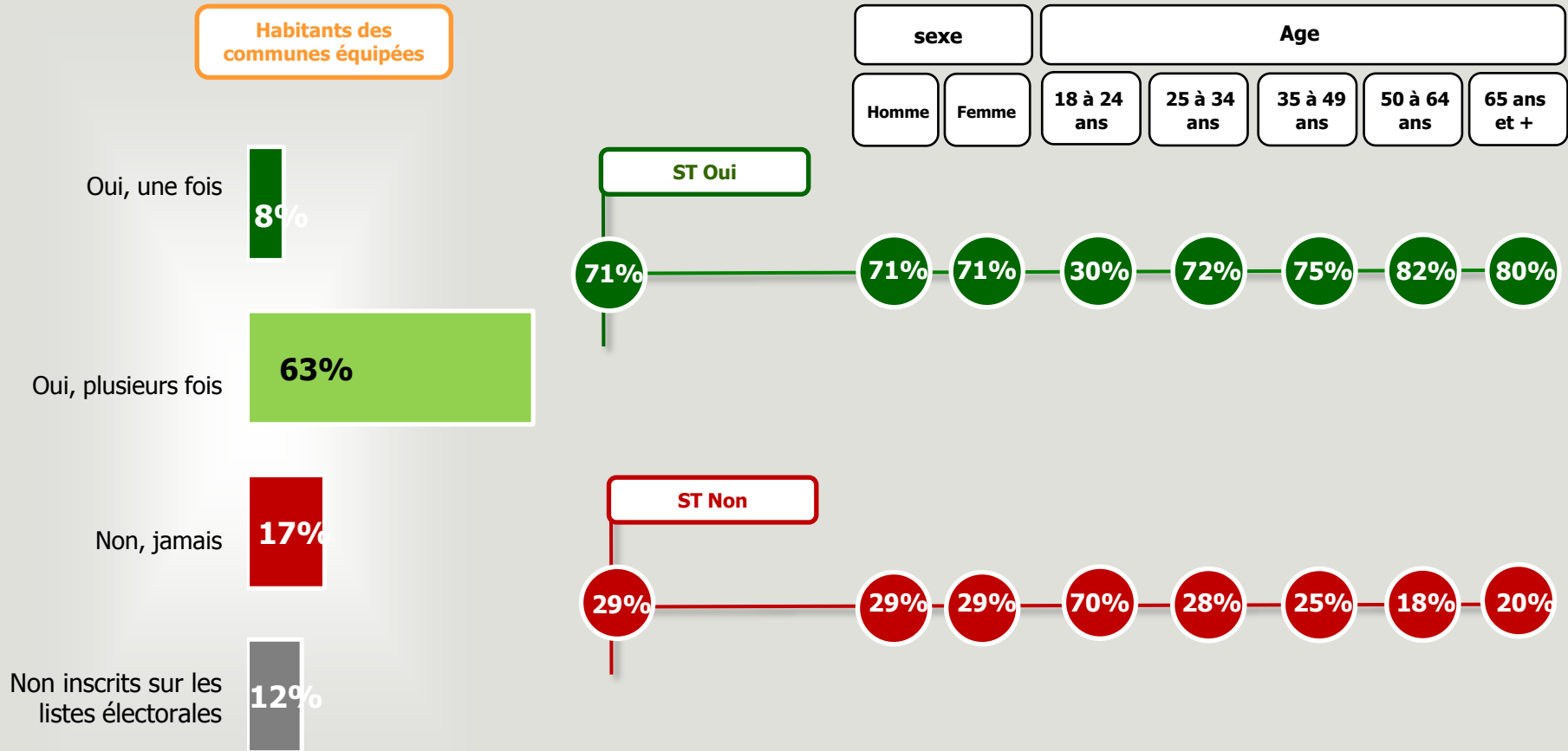
4

Retour d'expérience des utilisateurs de machines à voter



Utilisation des machines à voter depuis leur mise en place

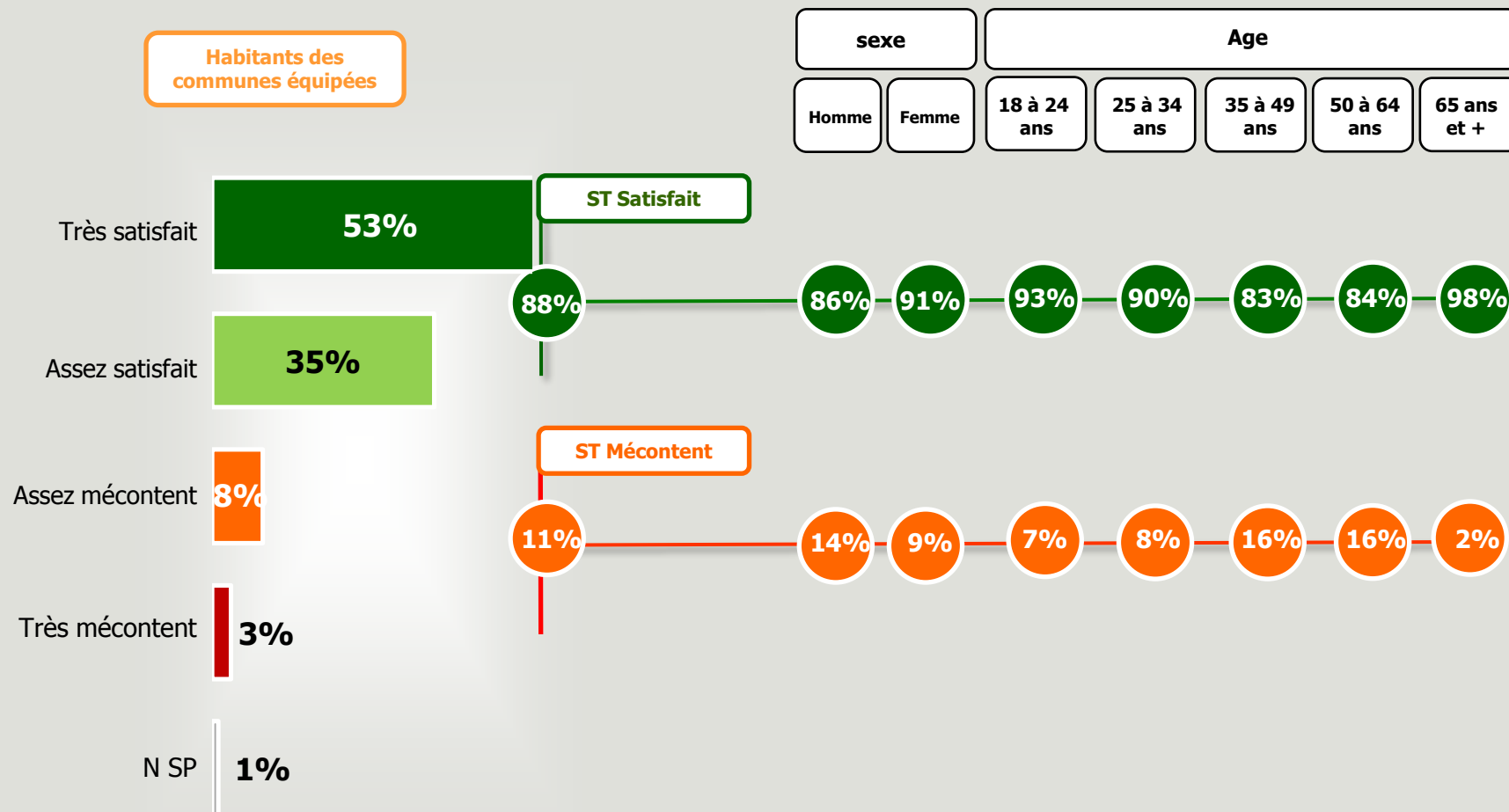
Q : Votre commune utilise des machines à voter. Avez-vous déjà utilisé ce système de vote depuis qu'il a été mis en place ?



Satisfaction globale à l'égard de l'utilisation des machines à voter

Base: à ceux ayant utilisé les machines à voter soit 71% de l'échantillon

Q : Etes-vous très satisfait, assez satisfait, assez mécontent ou très mécontent de cette manière de voter ?



Satisfaction détaillée à l'égard de l'utilisation des machines à voter

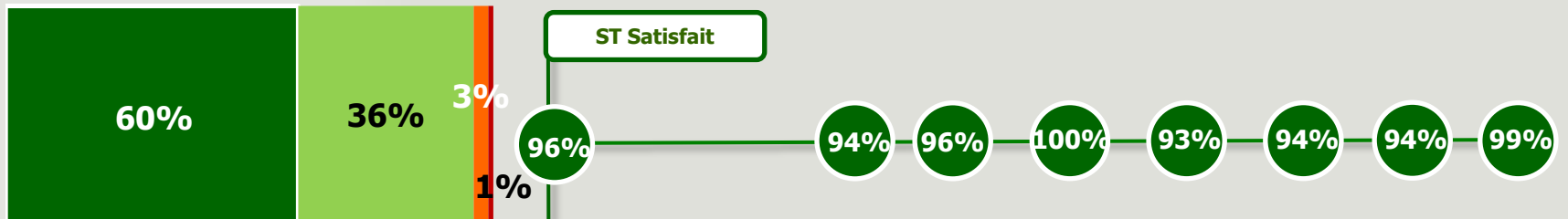
Base: à ceux ayant utilisé les machines à voter soit 71% de l'échantillon

Q : Et plus spécifiquement concernant chacun des critères suivants, êtes-vous été très satisfait, assez satisfait, assez mécontent ou très mécontent ?


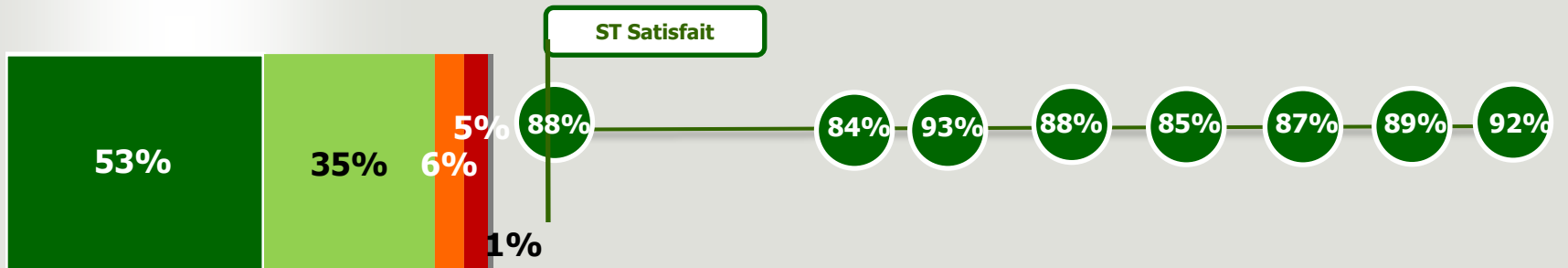
Habitants des communes équipées

sexe		Age				
Homme	Femme	18 à 24 ans	25 à 34 ans	35 à 49 ans	50 à 64 ans	65 ans et +

La simplicité d'utilisation de la machine à voter

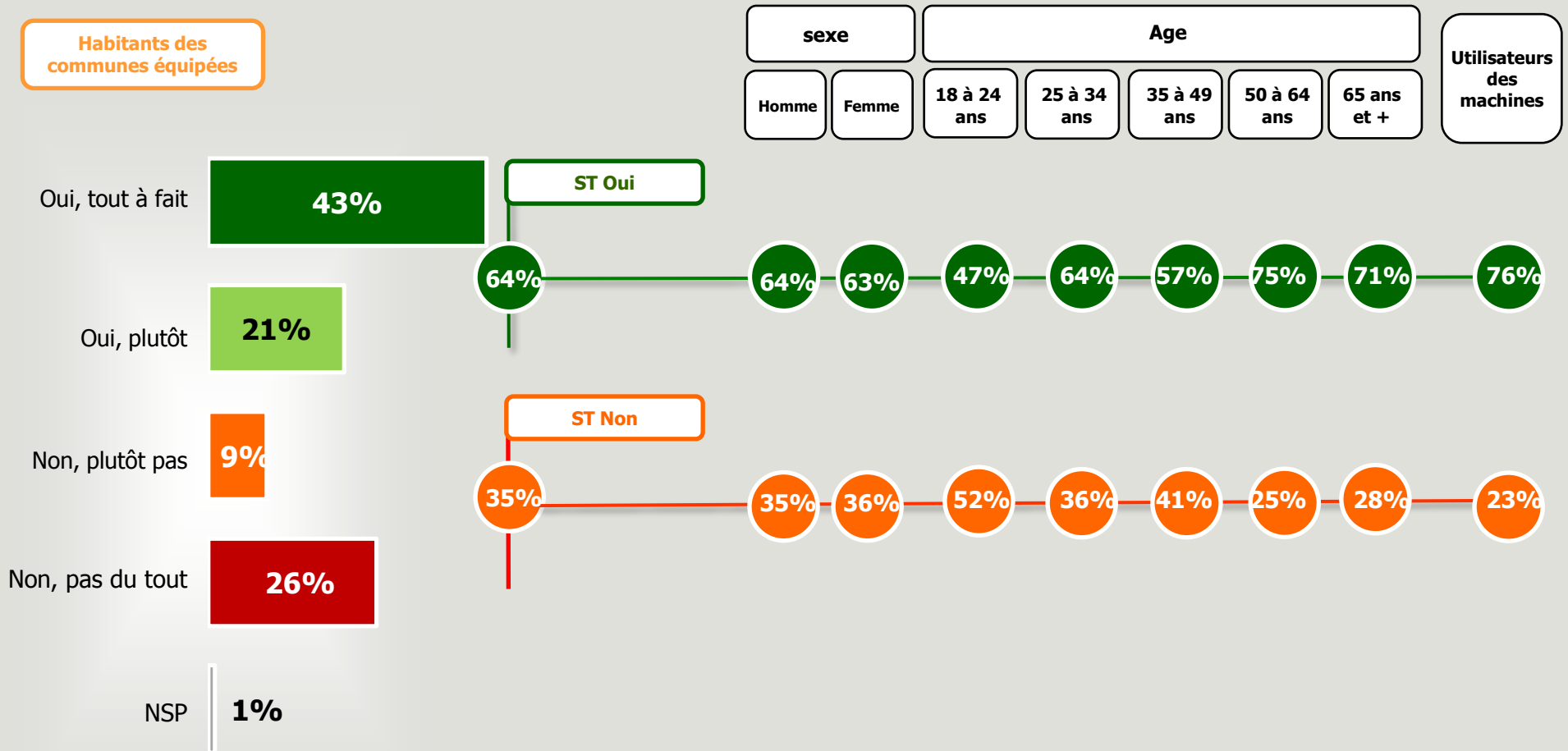


La confidentialité du vote



Niveau d'information perçu concernant les machines à voter

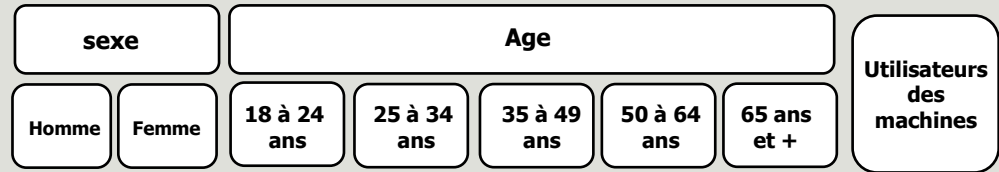
Q : Estimez-vous avoir été suffisamment informé sur le sujet des machines à voter et leur fonctionnement ?



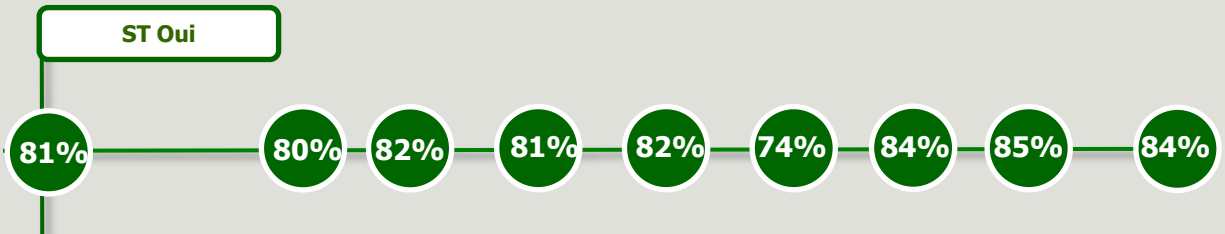
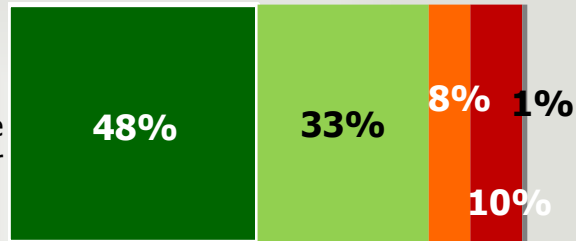
Comparaison entre le vote papier et les machines à voter

Q : Diriez-vous que le vote par l'intermédiaire de machines à voter est... ?

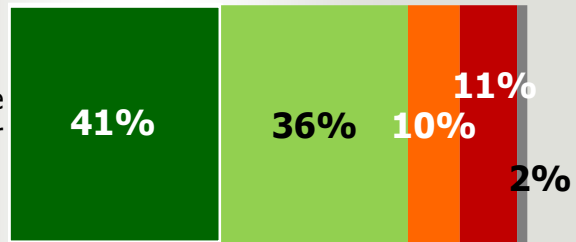
Habitants des communes équipées



Aussi fiable que le vote papier



Plus simple que le vote papier



Confiance accordée aux services en ligne

Q : De manière générale avez-vous tout à fait, plutôt, plutôt pas ou pas du tout confiance dans le fait de... ?

